





OGÓLNOPOLSKIE ZAWODY W AKROBATYCE SPORTOWEJ,  
SKOKACH NA ŚCIEŻCE I TRAMPOLINIE RUDA ŚLĄSKA 29.04.2012



Klasa młodzieżowa - dwójki dziewcząt			RZUT I				RZUT II				KLASYFIKACJA	
Lp	Imię Nazwisko	Klub	S 1	S 2	S 3	RZUT I	S 1	S 2	S 3	RZUT II	SUMA	MIEJSCE
1	Oksiędzka Julia Koterbicka Wiktoria	K.S. „Start” Bielsko-Biała	9,7	9,6	9,6	9,633	9,7	9,7	9,7	9,700	19,333	1
2	Witkowska Weronika Zacharska Gloria	PTG „Sokol” Kraków	9,5	9,5	9,5	9,500	9,7	9,7	9,8	9,733	19,233	2
3	Kostka Julita Góra Julia	K.S. „Start” Bielsko-Biała	9,7	9,7	9,7	9,700	9,2	9	9,1	9,100	18,800	3
4	Dynowiec Natalia Zurek Gloria	DOSiR „Sokolnia” Chorzów	9,4	9,5	9,5	9,467	9,1	9,3	9,3	9,233	18,700	4
5	Jessel Weronika Matysiak Wiktoria	MAKS Ruda Śląska	9,5	9,5	9,4	9,467	9,2	9,1	8,9	9,067	18,533	5
6	Mańka Paulina Mnich Wanda	K.S. „Burza” Borowa Wieś	9,3	9,2	9,4	9,300	8,8	8,9	9	8,900	18,200	6
7	Białek Kinga Feser Małgorzata	KPKS „Halemba” Ruda Śląska	9	9,1	9,1	9,067	9	9	9,1	9,033	18,100	7
8	Kokoszka Katarzyna Kraszewska Wiktoria	DOSiR „Sokolnia” Chorzów	8,7	8,8	8,7	8,733	9,2	9,4	9,3	9,300	18,033	8

9	Pilch Jagoda Rymut Milana	PTG „Sokół” Kraków	8,5	8,5	8,5	8,500	9,3	9,4	9,4	9,367	17,867	<b>9</b>
10	Wojtanowska Urszula Stürtz Marcelina	DOSiR „Sokolnia” Chorzów	9	9,1	9	9,033	8,8	8,7	8,8	8,767	17,800	<b>10</b>
11	Dziubacka Magdalena Pszowska Emilia	UKS „Quo-Vadis” Makoszowy Zabrze	8,6	8,6	8,6	8,600	9	8,9	8,8	8,900	17,500	<b>11</b>
12	Magiera Natalia Szołtysek Zuzanna	UKS „Quo-Vadis” Makoszowy Zabrze	8,4	8,5	8,4	8,433	8,9	8,9	9,1	8,967	17,400	<b>12</b>
13	Maciejok Aleksandra Ilga Amelia	MAKS Ruda Śląska	8,9	9	9	8,967	8,4	8,5	8,4	8,433	17,400	<b>13</b>
14	Dawidek Małgorzata Betnerowicz Agnieszka	UKS „Quo-Vadis” Makoszowy Zabrze	8,2	8,2	8,4	8,267	8,7	8,7	8,8	8,733	17,000	<b>14</b>
15	Mickiewicz Mirosława Dinter Jagoda	KPKS „Halemba” Ruda Śląska	8,3	8,4	8,4	8,367	8,6	8,5	8,7	8,600	16,967	<b>15</b>
16	Gołębek Oliwia Barańska Wiktoria	UKS „Quo-Vadis” Makoszowy Zabrze	8,9	8,9	9	8,933	8	8	8,1	8,033	16,967	<b>16</b>
17	Dudek Dominika Golec Małgorzata	K.S. „Burza” Borowa Wieś	8,2	8,1	8,1	8,133	8,4	8,5	8,4	8,433	16,567	<b>17</b>
18	Biernat Emilia Ruda Sandra	KPKS „Halemba” Ruda Śląska	7,6	7,4	7,6	7,533	8,7	8,9	9	8,867	16,400	<b>18</b>
19	Nowak Natalia Kulak Maria	UMKS-_PMOS Chrzanów	8,4	8,5	8,8	8,567	7,7	7,7	7,8	7,733	16,300	<b>19</b>
20	Poznańska Martyna Uchto Julia	UMKS-_PMOS Chrzanów	8,3	8,1	8,5	8,300	7,8	8,0	8,1	7,967	16,267	<b>20</b>
21	Gołda Anna Pytłasińska Weronika	UKS „Quo-Vadis” Makoszowy Zabrze	7,9	8,2	8,3	8,133	7,7	7,5	7,6	7,600	15,733	<b>21</b>

22	Okuniewska Maja Kwiatek Nina	K.S. „Burza” Borowa Wieś	8,1	8,2	8,3	8,200	7,5	7,6	7,5	7,533	15,733	<b>22</b>
23	Jamiołkowska Julia Kabała Jesika	UKS „Quo-Vadis” Makoszowy Zabrze	7,1	7,3	7,3	7,233	7,5	7,6	7,8	7,633	14,867	<b>23</b>
24	Lachowicz Miriam Dziubacka Martyna	UKS „Quo-Vadis” Makoszowy Zabrze	7,1	7,3	7,2	7,200	7,6	7,6	7,7	7,633	14,833	<b>24</b>
25	Spałka Natalia Marek Dorota	UKS „Quo-Vadis” Makoszowy Zabrze	7,8	7,7	7,8	7,767	6,5	6,6	6,5	6,533	14,300	<b>25</b>



OGÓLNOPOLSKIE ZAWODY W AKROBATYCE SPORTOWEJ,  
SKOKACH NA ŚCIEŻCE I TRAMPOLINIE RUDA ŚLĄSKA  
29.04.2012



Klasa III - dwójki dziewcząt			RZUT I				RZUT II				KLASYFIKACJA	
Lp	Imię Nazwisko	Klub	S 1	S 2	S 3	RZUT I	S 1	S 2	S 3	RZUT II	SUMA	MIEJSCE
1	Chrzan Wiktoria Radkowska Aleksandra	K.S. „Start” Bielsko-Biała	9,6	9,4	9,3	9,433	9,6	9,5	9,4	9,500	18,933	1
2	Czerwińska Patrycja Fuchs Magdalena	K.S. „Start” Bielsko-Biała	9,6	9,4	9,3	9,433	9,6	9,4	9,3	9,433	18,867	2
3	Naczyńska Wiktoria Stopińska Marta	DOSiR „Sokolnia” Chorzów	9,3	9,4	9,3	9,333	9,5	9,4	9,4	9,433	18,767	3
4	Dragan Justyna Olczak Agata	KPKS „Halemba” Ruda Śląska	9,3	9,4	9,3	9,333	9,5	9,4	9,3	9,400	18,733	4
5	Mróz Daria Kamińska Liwia	UKS „Quo- Vadis” Makoszowy Zabrze	9,2	9,1	9,3	9,200	9,5	9,4	9,5	9,467	18,667	5
6	Piskorz Aleksandra Lewicka Kinga	DOSiR „Sokolnia” Chorzów	9,4	9,3	9,3	9,333	9,3	9,3	9,2	9,267	18,600	6
7	Primus Iwona Hałupka Oliwia	KPKS „Halemba” Ruda Śląska	9,2	9,2	9,1	9,167	9,4	9,3	9,2	9,300	18,467	7
8	Gałka Aleksandra Polak Anna	K.S. „Start” Bielsko-Biała	9,3	9,1	9,2	9,200	9,2	9,0	9,2	9,133	18,333	8
9	Frączak Gabriela Grzegorzek Katarzyna	K.S. „Start” Bielsko-Biała	9,3	9,0	9,1	9,133	9,2	9,1	9,2	9,167	18,300	9
10	Szczepanik Karolina Rządek Kinga	PTG „Sokół” Kraków	9,0	8,9	8,8	8,900	9,0	9,0	8,9	8,967	17,867	10
11	Jurczyńska Marta Jęczmyk Agata	DOSiR „Sokolnia” Chorzów	9	8,7	8,7	8,800	9,0	8,9	9,0	8,967	17,767	11
12	Malandowicz Oliwia Sulik Oliwia	PTG „Sokół” Kraków	8,7	8,6	8,6	8,633	9,3	9,0	8,9	9,067	17,700	12


13	Grabiec Wiktoria Musiał Zuzanna	K.S. „Burza” Borowa Wieś	8,8	8,5	8,4	8,567	8,7	8,5	8,5	8,567	17,133	13
14	Ostrowska Sandra Kraj Julia	DOSiR „Sokolnia” Chorzów	8,2	8,1	8,3	8,200	8,9	8,6	8,7	8,733	16,933	14
15	Sordyl Barbara Rożek Magdalena	K.S. „Burza” Borowa Wieś	7,8	7,8	8,0	7,867	9,0	8,7	8,6	8,767	16,633	15
16	Jamiołkowska Dominika Waszkiewicz Dominika	UKS „Quo- Vadis” Makoszowy Zabrze	7,7	7,9	8,0	7,867	8,1	8,1	8,2	8,133	16,000	16
17	Surowy Zuzanna Anioł Justyna	K.S. „Burza” Borowa Wieś	6,8	6,5	6,6	6,633	8,7	8,7	8,8	8,733	15,367	17



OGÓLNOPOLSKIE ZAWODY W AKROBATYCE SPORTOWEJ, SKOKACH NA ŚCIEŻCE I  
TRAMPOLINIE RUDA ŚLĄSKA 29.04.2012



Klasa II - dwójki dziewcząt			RZUT I						RZUT II						KLASYFIKACJA	
Lp	Imię Nazwisko	Klub	S 1	S 2	S 3	Śr.	Tr.	RZUT I	S 1	S 2	S 3	Śr.	Tr.	RZUT II	SUMA	MIEJSCE
1	Rzepka Anna Golińska Laura	KPKS „Halemba” Ruda Śląska	9,5	9,5	9,6	9,533	0,5	10,033	9,6	9,6	9,8	9,667	0,5	10,167	20,200	1
2	Widera Paulina Bryła Dominika	KPKS „Halemba” Ruda Śląska	9,1	9,1	9,2	9,133	0,3	9,433	9,0	8,9	9,0	8,967		8,967	18,400	2
3	Jawoszek Aleksandra Początek Zuzanna	KPKS „Halemba” Ruda Śląska	9,3	9,3	9,4	9,333	0,3	9,633	8,6	8,7	8,7	8,667		8,667	18,300	3
4	Woźnica Adrianna Nawrat Julia	KPKS „Halemba” Ruda Śląska	8,7	8,7	8,6	8,667	0,3	8,967	9,0	8,7	9,0	8,900	0,3	9,200	18,167	4
5	Villanueva Angele Burzyńska Monika	PTG „Sokół” Kraków	7,0	6,8	7,2	7,000		7,000	9,2	9,0	9,1	9,100		9,100	16,100	5



OGÓLNOPOLSKIE ZAWODY W AKROBATYCE SPORTOWEJ, SKOKACH  
NA ŚCIEŻCE I TRAMPOLINIE RUDA ŚLĄSKA 29.04.2012



Klasa młodzieżowa - trójki dziewcząt			RZUT I				RZUT II				KLASYFIKACJA	
Lp	Imię Nazwisko	Klub	S 1	S 2	S 3	RZUT I	S 1	S 2	S 3	RZUT II	SUMA	MIEJSCE
1	Witkowska Weronika Zacharska Gloria Komorowska Julia	PTG „Sokół” Kraków	9,7	9,7	9,6	9,667	9,7	9,7	9,6	9,667	19,333	1
2	Oksiędzka Julia Koterbicka Wiktoria Kostka Julia	K.S. „Start” Bielsko-Biała	9,4	9,4	9,3	9,367	9,5	9,4	9,4	9,433	18,800	2
3	Pilch Jagoda Rymut Milana Pilch Kalina	PTG „Sokół” Kraków	9,0	9,1	9,0	9,033	9,6	9,5	9,4	9,500	18,533	3
4	Hyba Martyna Jessel Weronika Matysiak Wiktoria	MAKS Ruda Śląska	8,8	8,7	8,7	8,733	9,4	9,4	9,5	9,433	18,167	4
5	Kokoszka Katarzyna Kraszewska Wiktoria Gebauer Paulina	DOSiR „Sokolnia” Chorzów	8,6	8,7	8,8	8,700	9,2	9,3	9,2	9,233	17,933	5
6	Wojtanowska Urszula Stürtz Marcelina Krause Martyna	DOSiR „Sokolnia” Chorzów	8,8	8,8	8,7	8,767	8,9	9,0	9,0	8,967	17,733	6
7	Mickiewicz Mirosława Białek Kinga Feser Małgorzata	KPKS „Halemba” Ruda Śląska	8,0	8,1	8,3	8,133	9,5	9,5	9,5	9,500	17,633	7
8	Mańka Paulina Mnich Wanda Adamczyk Alicja	K.S. „Burza” Borowa Wieś	7,5	7,6	7,8	7,633	9,5	9,5	9,6	9,533	17,167	8



9	Magiera Natalia Dziubacka Magdalena Szołtysek Zuzanna	UKS „Quo- Vadis” Makoszowy Zabrze	7,9	7,8	8,0	7,900	8,7	8,8	8,9	8,800	16,700	9
10	Gołba Oliwia Gwiżdżała Wiktoria Madejek Agnieszka	UMKS-PMOS Chrzanów	7,6	7,8	7,9	7,767	8,9	9,0	8,9	8,933	16,700	10
11	Skorupa Monika Ruda Sandra Dinter Jagoda	KPKS „Halemba” Ruda Śląska	7,5	7,4	7,5	7,467	8,9	8,8	9,0	8,900	16,367	11
12	Zaporowska Marta Mielczarek Klaudia Socha Julia	K.S. „Start” Bielsko-Biała	7,1	7,2	7,2	7,167	8,3	8,2	8,4	8,300	15,467	12
13	Jamiołkowska Julia Kabała Jesika Gouda Anna	UKS „Quo- Vadis” Makoszowy Zabrze	6,9	6,8	6,8	6,833	8,1	8,2	8,5	8,267	15,100	13
14	Spałka Natalia Pytłasińska Weronika Gouda Anna	UKS „Quo- Vadis” Makoszowy Zabrze	5,4	5,5	5,5	5,467	7,4	7,5	7,7	7,533	13,000	14
15	Barańska Wiktoria Lachowicz Miriam Dziubacka Martyna	UKS „Quo- Vadis” Makoszowy Zabrze	4,8	5,0	5,0	4,933	7,3	7,2	7,5	7,333	12,267	15
16	Ilga Mela Maciejak Aleksandra Hassa Paulina	MAKS Ruda Śląska	4,0	4,0	4,0	4,000	7,9	8,0	8,0	7,967	11,967	16



OGÓLNOPOLSKIE ZAWODY W AKROBATYCE SPORTOWEJ, SKOKACH NA  
ŚCIEŻCE I TRAMPOLINIE RUDA ŚLĄSKA 29.04.2012



Klasa III - trójki dziewcząt			RZUT I				RZUT II				KLASYFIKACJA	
Lp	Imię Nazwisko	Klub	S 1	S 2	S 3	RZUT I	S 1	S 2	S 3	RZUT II	SUMA	MIEJSCE
1	Chrzan Wiktoria Radkowska Aleksandra Pazik Wiktoria	K.S. „Start” Bielsko-Biała	9,5	9,4	9,4	9,433	9,6	9,5	9,5	9,533	18,967	1
2	Naczyńska Wiktoria Stopińska Marta Piskorz Aleksandra	DOSiR „Sokolnia” Chorzów	9,3	9,2	9,2	9,233	9,3	9,1	9,3	9,233	18,467	2
3	Gwara Karolina Mróz Daria Kamińska Liwia	Vadis” Makoszowy Zabrze	9,0	9,1	9,1	9,067	9,2	9,1	9,2	9,167	18,233	3
4	Primus Iwona Dragan Justyna Hałupka Oliwia	KPKS „Halemba” Ruda Śląska	8,5	8,5	8,2	8,400	9,4	9,3	9,4	9,367	17,767	4
5	Gałka Aleksandra Frączek Gabriela Grzegorzek Katarzyna	K.S. „Start” Bielsko-Biała	9,3	9,2	9,4	9,300	8,2	7,8	7,8	7,933	17,233	5
6	Lewicka Kinga Bryła Julia Jurczyńska Marta	DOSiR „Sokolnia” Chorzów	8,4	8,3	8,5	8,400	8,6	8,5	8,7	8,600	17,000	6
7	Szczepanik Karolina Rządek Kinga Sulik Oliwia	PTG „Sokół” Kraków	8,3	8,1	8,2	8,200	8,6	8,5	8,6	8,567	16,767	7
8	Sordyl Barbara Rożek Magdalena Krzykalska Weronika	K.S. „Burza” Borowa Wieś	8,0	7,6	7,5	7,700	7,8	8,2	8,1	8,033	15,733	8
9	Żur Karolina Skorupa Agnieszka Szafran Oliwia	KPKS „Halemba” Ruda Śląska	7,7	7,6	7,5	7,600	7,0	7,3	7,5	7,267	14,867	9



OGÓLNOPOLSKIE ZAWODY W AKROBATYCE SPORTOWEJ, SKOKACH NA  
ŚCIEŻCE I TRAMPOLINIE RUDA ŚLĄSKA 29.04.2012




Klasa II - trójki dziewcząt			RZUT I						RZUT II						KLASYFIKACJA	
Lp	Imię Nazwisko	Klub	S 1	S 2	S 3	Śr.	Tr.	RZUT I	S 1	S 2	S 3	Śr.	Tr.	RZUT II	SUMA	MIEJSCE
1	Golińska Laura Początek Zuzanna Wandzik Marta	KPKS „Halemba” Ruda Ślaska	9,2	9,3	9,3	9,3	0,5	9,767	9,5	9,5	9,5	9,5	0,5	10	19,7667	1
2	Villanueva Angele Burzyńska Monika Solarz Julia	PTG „Sokół” Kraków	9,0	8,9	8,9	8,9	0,5	9,433	9,4	9,3	9,2	9,3	0,5	9,8	19,2333	2
3	Jawoszek Aleksandra Woźnica Adrianna Nawrat Julia	KPKS „Halemba” Ruda Ślaska	8,3	8,3	8,5	8,4	0,3	8,667	8,1	7,9	8,2	8,1		8,0667	16,7333	3



OGÓLNOPOLSKIE ZAWODY W AKROBATYCE  
SPORTOWEJ, SKOKACH NA ŚCIEŻCE I TRAMPOLINIE  
RUDA ŚLĄSKA 29.04.2012




Klasa młodzieżowa - dwójki chłopców			RZUT I				RZUT II				KLASYFIKACJA	
Lp	Imię Nazwisko	Klub	S 1	S 2	S 3	RZUT I	S 1	S 2	S 3	RZUT II	SUMA	MIEJSCE
1	Brunowski Maciej Chrobak Jakub	K.S. „Start” Bielsko-Biała	9,5	9,7	9,6	9,600	9,4	9,7	9,5	9,533	19,133	1
2	Rycak Krystian Rycak Dominik	K.S. „Start” Bielsko-Biała	9,4	9,4	9,4	9,400	9,5	9,6	9,5	9,533	18,933	2
3	Błazenek Jakub Drobiński Mateusz	UMKS-PMOS Chrzanów	8,8	8,8	8,9	8,833	8,7	8,9	8,8	8,800	17,633	3
4	Kamiński Jakub Piwoń Łukasz	MAKS Ruda Śląska	7,4	7,3	7,5	7,400	7,1	7,1	7,2	7,133	14,533	4



OGÓLNOPOLSKIE ZAWODY W AKROBATYCE SPORTOWEJ,  
SKOKACH NA ŚCIEŻCE I TRAMPOLINIE RUDA ŚLĄSKA 29.04.2012



Klasa III - dwójki chłopców			RZUT I				RZUT II				KLASYFIKACJA	
Lp	Imię Nazwisko	Klub	S 1	S 2	S 3	RZUT I	S 1	S 2	S 3	RZUT II	SUMA	MIEJSCE
1	Leszczak Grzegorz Gałka Tomasz	K.S. „Start” Bielsko-Biała	9,5	9,5	9,5	9,500	9,5	9,5	9,7	9,567	19,067	1
2	Hałat Bartłomiej Szmytkowski Miłosz	K.S. „Start” Bielsko-Biała	9,0	9,5	9,2	9,233	9,5	9,6	9,5	9,533	18,767	2
3	Miśta Jakub Grycman Mateusz	DOSiR „Sokolnia” Chorzów	8,8	9,2	9,2	9,067	9,2	9,3	9,4	9,300	18,367	3
4	Feser Mikołaj Engler Mateusz	KPKS „Halemba” Ruda Śląska	7,0	6,3	6,6	6,633	8,5	8,5	8,3	8,433	15,067	4



OGÓLNOPOLSKIE ZAWODY W AKROBATYCE SPORTOWEJ, SKOKACH  
NA ŚCIEŻCE I TRAMPOLINIE RUDA ŚLĄSKA 29.04.2012



Klasa młodzieżowa - dwójki mieszane			RZUT I				RZUT II				KLASYFIKACJA	
Lp	Imię Nazwisko	Klub	S 1	S 2	S 3	RZUT I	S 1	S 2	S 3	RZUT II	SUMA	MIEJSCE
1	Jojko Dominik Hyba Martyna	MAKS Ruda Śląska	9,2	9,2	9,2	9,200	8,9	9,0	9,0	8,967	18,167	1
2	Błazenek Jakub Poznańska Martyna	UMKS-PMOS Chrzanów	8,8	8,8	8,9	8,833	8,9	9,1	9,0	9,000	17,833	2
3	Żur Adam Skorupa Monika	UMKS „Halemba” Ruda Śląska	9,0	8,8	9,0	8,933	8,2	8,1	7,7	8,000	16,933	3



OGÓLNOPOLSKIE ZAWODY W AKROBATYCE  
SPORTOWEJ, SKOKACH NA ŚCIEŻCE I TRAMPOLINIE  
RUDA ŚLĄSKA 29.04.2012



Klasa III - dwójki mieszane			RZUT I				RZUT II				KLASYFIKACJA	
Lp	Imię Nazwisko	Klub	S 1	S 2	S 3	RZUT I	S 1	S 2	S 3	RZUT II	SUMA	MIEJSCE
1	Kraj Julia Mišta Jakub	DOSiR „Sokolnia” Chorzów	9,4	9,5	9,8	9,567	9,5	9,6	9,4	9,500	19,067	1
2	Olczak Agata Feser Mikołaj	KPKS „Halemba” Ruda Śląska	9,5	9,4	9,2	9,367	9,4	9,3	9,3	9,333	18,700	2
3	Szafran Oliwia Engler Marek	KPKS „Halemba” Ruda Śląska	8,6	8,8	8,5	8,633	8,5	7,9	8,3	8,233	16,867	3
4	Krzykalska Weronika Cąjza Szymon	K.S. „Burza” Borowa Wieś	7,3	7,6	7,2	7,367	8,2	8,6	8,1	8,300	15,667	4




OGÓLNOPOLSKIE ZAWODY W AKROBATYCE SPORTOWEJ, SKOKACH NA ŚCIEŻCI  
I TRAMPOLINIE RUDA ŚLĄSKA 29.04.2012



Klasa II - dwójki mieszane			RZUT I						RZUT II						KLASYFIKACJA	
Lp	Imię Nazwisko	Klub	S 1	S 2	S 3	Śr.	Tr.	RZUT I	S 1	S 2	S 3	Śr.	Tr.	RZUT II	SUMA	MIEJSCE
1	Rzepka Anna Wojtaszczyk Łukasz	KPKS „Halemba” Ruda Śląska	8,1	8,2	8,1	8,133	0,5	8,633	9,2	9,0	9,3	9,167	0,5	9,667	18,300	1
2	Wołczańska Wiktoria Orpik Łukasz	DOSiR „Sokolnia” Chorzów	7,8	8,0	8,1	7,967		7,967	8,4	8,2	8,3	8,300	0,3	8,600	16,567	2






OGÓLNOPOLSKIE ZAWODY W AKROBATYCE SPORTOWEJ,  
SKOKACH NA ŚCIEŻCE I TRAMPOLINIE RUDA ŚLĄSKA  
29.04.2012



Klasa młodzieżowa - czwórki chłopców			RZUT I				RZUT II				KLASYFIKACJA	
Lp	Imię Nazwisko	Klub	S 1	S 2	S 3	RZUT I	S 1	S 2	S 3	RZUT II	SUMA	MIEJSCE
1	Brunowski Maciej Chrobak Jakub Rycak Krystian Rycak Dominik	K.S. „Start” Bielsko-Biała	9,2	9,4	9,2	9,267	9,3	9,3	9,2	9,267	18,533	1
2	Kamiński Jakub Piwoń Łukasz Jojko Dominik Lorek Kacper	MAKS Ruda Śląska	6,0	6,0	6,0	6,000	7,8	8,0	7,6	7,800	13,800	2



OGÓLNOPOLSKIE ZAWODY W AKROBACYCE SPORTOWEJ,  
SKOKACH NA ŚCIEŻCE I TRAMPOLINIE RUDA ŚLĄSKA  
29.04.2012



Klasa młodzieżowa - czwórki chłopców			RZUT I				RZUT II				KLASYFIKACJA	
Lp	Imię Nazwisko	Klub	S 1	S 2	S 3	RZUT I	S 1	S 2	S 3	RZUT II	SUMA	MIEJSCE
1	Leszczak Grzegorz Gałka Tomasz Hałat Bartłomiej Szmytkowski Miłosz	K.S. „Start” Bielsko-Biała	9,2	9,1	9,0	9,100	9,3	9,2	8,8	9,100	18,200	1



OGÓLNOPOLSKIE ZAWODY W AKROBATYCE SPORTOWEJ, SKOKACH  
NA ŚCIEŻCE I TRAMPOLINIE RUDA ŚLĄSKA 29.04.2012



Klasa mł. - skoki dziewcząt do lat 8			RZUT I				RZUT II				KLASYFIKACJA	
Lp	Imię Nazwisko	Klub	S 1	S 2	S 3	RZUT I	S 1	S 2	S 3	RZUT II	SUMA	MIEJSCE
1	Gołba Oliwia	Chrzanów	9,2	9,5	9,5	9,400	9,3	9,5	9,4	9,400	18,800	1
2	Uchto Julia	Chrzanów	9,3	9,4	9,4	9,367	9,4	9,4	9,4	9,400	18,767	2
3	Uchto Amelia	Chrzanów	9,3	9,4	9,3	9,333	9,0	9,3	9,5	9,267	18,600	3
4	Mnich Wanda	Burza	9,2	9,2	9,2	9,200	9,4	9,4	9,2	9,333	18,533	4
5	Poznańska Martyna	Chrzanów	9,2	9,2	9,2	9,200	9,0	9,0	8,8	8,933	18,133	5
6	Dinter Jagoda	KPKS	9,0	9,1	9,0	9,033	9,0	9,0	9,0	9,000	18,033	6
7	Sykulska Mikola	GOK	9,1	9,1	9,1	9,100	9,0	8,9	8,7	8,867	17,967	7
8	Lesik Weronika	GOK	8,9	8,9	8,6	8,800	9,2	9,1	9,0	9,100	17,900	8
9	Adamczyk Alicja	Burza	9,0	9,0	9,1	9,033	9,0	8,9	8,7	8,867	17,900	9
10	Hyba Martyna	Maks	9,1	9,1	9,0	9,067	9,0	8,8	8,7	8,833	17,900	10
11	Kubacka Małgorzata	Chrzanów	9,0	9,0	9,0	9,000	8,8	8,8	8,7	8,767	17,767	11
12	Nowak Maja	Chrzanów	8,9	8,9	8,9	8,900	8,6	8,7	8,4	8,567	17,467	12
13	Wieczorek Julia	Chorzów	8,7	8,6	8,7	8,667	8,4	8,6	8,4	8,467	17,133	13
14	Feser Małgorzata	KPKS	9,0	8,8	9,0	8,933	8,3	8,1	8,1	8,167	17,100	14
15	Szałkowska Łucja	Zabrze	8,4	8,5	8,2	8,367	8,8	8,6	8,8	8,733	17,100	15
16	Kulak Maria	Chrzanów	8,8	8,7	8,8	8,767	8,2	8,2	8,5	8,300	17,067	16
17	Skorupa Monika	KPKS	8,8	8,6	8,8	8,733	8,4	8,3	8,2	8,300	17,033	17
18	Igla Amelia	MAKS	8,7	8,7	8,4	8,600	8,4	8,4	8,4	8,400	17,000	18
19	Ziętek Tola	Kraków	8,7	8,9	9,0	8,867	8,0	8,3	8,0	8,100	16,967	19
20	Gouda Anna	Zabrze	8,9	8,9	8,8	8,867	8,1	8,0	8,0	8,033	16,900	20
21	Stęporowska Ewa	GOK	8,5	8,0	8,4	8,300	8,5	8,6	8,6	8,567	16,867	21
22	Mrożek Maria	Burza	8,3	8,0	8,0	8,100	8,7	8,4	8,5	8,533	16,633	22
23	Malik Oliwia	Chrzanów	8,2	8,1	8,2	8,167	8,5	8,4	8,5	8,467	16,633	23
24	Adamczyk Oliwia	Burza	8,5	8,3	8,6	8,467	8,0	8,1	8,0	8,033	16,500	24

25	Gwardyś Maja	Chorzów	8,0	8,1	8,0	8,033	8,3	8,5	8,5	8,433	16,467	25
26	Biernat Emilia	KPKS	8,7	8,5	8,0	8,400	8,1	8,0	8,1	8,067	16,467	26
27	Barańska Alicja	Zabrze	8,5	8,2	8,2	8,300	8,2	8,1	8,0	8,100	16,400	27
28	Dziubacka Martyna	Zabrze	8,3	8,3	8,5	8,367	8,1	8,0	8,0	8,033	16,400	28
29	Dawidek Małgorzata	Zabrze	8,1	8,1	8,0	8,067	8,5	8,3	8,1	8,300	16,367	29
30	Gwardyś Kaja	Chorzów	8,0	8,1	8,1	8,067	8,0	8,2	8,0	8,067	16,133	30
31	Lesik Hanna	GOK	8,0	8,2	8,0	8,067	8,0	7,8	8,0	7,933	16,000	31
32	Neugebaer Oliwia	KPKS	7,6	7,8	7,8	7,733	7,7	7,8	7,6	7,700	15,433	32
33	Rausz Małgorzata	Burza	8,0	8,0	7,7	7,900	7,0	7,0	6,8	6,933	14,833	33
34	Wilk Emilia	Burza	7,1	7,0	7,2	7,100	7,3	7,3	7,3	7,300	14,400	34
35	Kabała Jesika	Zabrze	7,7	7,8	7,6	7,700	6,3	6,5	6,3	6,367	14,067	35
36	Zuber Julia	Zabrze	6,9	7,0	7,3	7,067	6,8	7,0	6,9	6,900	13,967	36



OGÓLNOPOLSKIE ZAWODY W AKROBATYCE SPORTOWEJ, SKOKACH  
NA ŚCIEŻCE I TRAMPOLINIE RUDA ŚLĄSKA 29.04.2012



Klasa młodzieżowa - skoki dziewcząt 9-10 lat			RZUT I				RZUT II				KLASYFIKACJA	
Lp	Imię Nazwisko	Klub	S 1	S 2	S 3	RZUT I	S 1	S 2	S 3	RZUT II	SUMA	MIEJSCE
1	Muskała Martyna	Chorzów	9,4	9,2	9,3	9,300	9,2	9,3	9,1	9,200	18,500	1
2	Furgał Paulina	Chorzów	9,1	9,1	9,0	9,067	9,4	9,4	9,2	9,333	18,400	2
3	Poddębniak Natalia	Chorzów	9,1	9,0	9,0	9,033	9,3	9,3	9,4	9,333	18,367	3
4	Maciejok Aleksandra	MAKS	9,4	9,3	9,5	9,400	9,1	8,8	9,0	8,967	18,367	4
5	Michalik Julianna	Chorzów	9,0	9,2	9,0	9,067	9,2	9,3	9,3	9,267	18,333	5
6	Cebula Zuzanna	Chrzanów	9,0	8,9	9,0	8,967	9,2	9,2	9,2	9,200	18,167	6
7	Ruda Sandra	KPKS	9,0	8,9	9,2	9,033	8,9	8,9	9,0	8,933	17,967	7
8	Włoczevska Wiktoria	Chrzanów	8,7	8,9	8,8	8,800	9,1	9,0	9,2	9,100	17,900	8
9	Pilch Kalina	Kraków	8,8	8,7	8,7	8,733	9,1	9,2	9,1	9,133	17,867	9
10	Siwy Natasza	Chorzów	8,8	8,9	8,9	8,867	8,9	9,0	9,0	8,967	17,833	10
11	Nowak Natalia	Chrzanów	9,0	8,9	9,1	9,000	8,9	8,8	8,8	8,833	17,833	11
12	Jessel Weronika	MAKS	8,9	8,9	8,9	8,900	8,9	8,7	8,8	8,800	17,700	12
13	Wiśniewska Julia	GOK	8,9	8,6	8,6	8,700	9,0	8,9	8,9	8,933	17,633	13
14	Gwizdała Wiktoria	Chrzanów	8,6	8,7	9,0	8,767	9,0	8,8	8,6	8,800	17,567	14
15	Górna Julia	Bielsko	8,4	8,5	8,7	8,533	9,1	8,7	8,5	8,767	17,300	15
16	Białek Kinga	KPKS	8,8	8,7	8,9	8,800	8,5	8,4	8,6	8,500	17,300	16
17	Matysiak Wiktoria	MAKS	8,6	8,6	8,4	8,533	8,7	8,7	8,6	8,667	17,200	17
18	Madejek Agnieszka	Chrzanów	8,4	8,5	8,2	8,367	8,9	8,6	8,8	8,767	17,133	18
19	Cichosz Martyna	KPKS	8,6	8,7	8,4	8,567	8,6	8,5	8,5	8,533	17,100	19
20	Wolnik Marcelina	Burza	8,5	8,4	8,7	8,533	8,4	8,5	8,6	8,500	17,033	20
21	Miriam Zachowicz	Zabrze	8,6	8,4	8,4	8,467	8,4	8,3	8,5	8,400	16,867	21
22	Barańska Wiktoria	Zabrze	8,4	8,3	8,0	8,233	8,3	8,2	8,0	8,167	16,400	22
23	Mickiewicz Mirosława	KPKS	8,3	8,1	8,2	8,200	8,2	8,3	8,0	8,167	16,367	23
24	Hassa Paulina	MAKS	8,0	8,0	8,0	8,000	8,0	7,9	8,2	8,033	16,033	24


25	Marta Dorota	Zabrze	8,2	8,1	7,9	8,067	8,0	8,0	7,9	7,967	16,033	25
26	Mańka Paulina	Burza	8,4	8,5	8,5	8,467	7,5	7,5	7,6	7,533	16,000	26
27	Pszowska Emilia	Zabrze	8,4	8,3	8,4	8,367	7,8	7,5	7,3	7,533	15,900	27
28	Gołębek Oliwia	Zabrze	8,5	8,4	8,3	8,400	7,0	7,1	7,0	7,033	15,433	28
29	Szołtysek Zuzanna	Zabrze	8,6	8,5	8,4	8,500	6,0	6,1	6,0	6,033	14,533	29
30	Polak Barbara	Bielsko	8,0	7,9	8,0	7,967	6,0	6,2	6,5	6,233	14,200	30



OGÓLNOPOLSKIE ZAWODY W AKROBATYCE SPORTOWEJ, SKOKACH  
NA ŚCIEŻCE I TRAMPOLINIE RUDA ŚLĄSKA 29.04.2012



Klasa mł. - skoki chłopców do lat 8			RZUT I				RZUT II				KLASYFIKACJA	
Lp	Imię Nazwisko	Klub	S 1	S 2	S 3	RZUT I	S 1	S 2	S 3	RZUT II	SUMA	MIEJSCE
1	Starczyński Wiktor	Chrzanów	9,4	9,4	9,6	9,467	9,5	9,5	9,5	9,500	18,967	1
2	Rycak Dominik	Bielsko	9,3	9,4	9,6	9,433	9,2	9,3	9,5	9,333	18,767	2
3	Drobiński Mateusz	Chrzanów	9,3	9,4	9,3	9,333	9,2	9,2	9,2	9,200	18,533	3
4	Błazenek Jakub	Chrzanów	9,2	9,4	9,3	9,300	9,0	9,2	9,0	9,067	18,367	4
5	Białoń Sebastian	Chorzów	9,0	9,0	9,4	9,133	8,9	9,1	8,8	8,933	18,067	5
6	Poprawski Krzysztof	Kraków	8,8	9,2	8,9	8,967	8,7	8,9	9,0	8,867	17,833	6
7	Skrzyszowski Mariusz	Kraków	8,6	8,8	8,8	8,733	8,9	9,0	9,0	8,967	17,700	7
8	Kamiński Błażej	KPKS	8,7	8,6	8,6	8,633	8,8	8,5	8,6	8,633	17,267	8
9	Gruszczak Bartosz	Chorzów	8,6	8,5	8,8	8,633	8,5	8,5	8,4	8,467	17,100	9
10	Mnich Monrad	Burza	8,3	8,0	8,0	8,100	8,4	8,3	8,2	8,300	16,400	10
11	Piwoń Łukasz	MAKS	7,6	8,0	7,8	7,800	8,0	8,4	8,1	8,167	15,967	11
12	Chudeusz Jakub	Burza	7,6	7,3	7,3	7,400	8,0	8,0	7,7	7,900	15,300	12
13	Buszka Mateusz	Burza	7,7	7,6	7,6	7,633	7,4	7,2	7,0	7,200	14,833	13
14	Górka Bartosz	Zabrze	7,5	7,5	7,5	7,500	7,0	7,0	7,0	7,000	14,500	14




OGÓLNOPOLSKIE ZAWODY W AKROBATYCE SPORTOWEJ, SKOKACH  
NA ŚCIEŻCE I TRAMPOLINIE RUDA ŚLĄSKA 29.04.2012



Klasa mł. - skoki chłopców 9-10 lat			RZUT I				RZUT II				KLASYFIKACJA	
Lp	Imię Nazwisko	Klub	S 1	S 2	S 3	RZUT I	S 1	S 2	S 3	RZUT II	SUMA	MIEJSCE
1	Rycak Krystian	Bielsko	9,5	9,6	9,7	9,600	9,6	9,6	9,7	9,633	19,233	1
2	Nycz Oskar	Bielsko	9,5	9,5	9,6	9,533	9,6	9,5	9,6	9,567	19,100	2
3	Krężelok Kordian	GOK	9,3	9,4	9,6	9,433	9,3	9,5	9,3	9,367	18,800	3
4	Chrobak Jakub	Bielsko	9,3	9,5	9,5	9,433	9,1	9,3	9,4	9,267	18,700	4
5	Skrudlik Oliwer	Bielsko	9,2	9,1	9,3	9,200	9,5	9,3	9,5	9,433	18,633	5
6	Chładzyński Bartosz	GOK	9,1	9,2	9,5	9,267	9,1	8,9	9,1	9,033	18,300	6
7	Żur Adam	KPKS	9,0	9,0	9,0	9,000	8,8	8,9	8,6	8,767	17,767	7
8	Kamiński Jakub	MAKS	8,7	8,9	8,9	8,833	8,8	8,7	8,9	8,800	17,633	8
9	Furgał Paweł	Chorzów	8,7	8,8	9,0	8,833	8,5	8,7	8,7	8,633	17,467	9
10	Smołka Romuald	KPKS	8,8	8,9	8,7	8,800	8,6	8,5	8,4	8,500	17,300	10






OGÓLNOPOLSKIE ZAWODY W AKROBATYCE SPORTOWEJ, SKOKACH  
NA ŚCIEŻCE I TRAMPOLINIE RUDA ŚLĄSKA 29.04.2012




Klasa młodzieżowa - trampolina dziewcząt			RZUT I				RZUT II					KLASYFIKACJA	
Lp	Imię Nazwisko	Klub	S 1	S 2	S 3	RZUT I	S 1	S 2	S 3	Tr.	RZUT II	SUMA	MIEJSCE
1	Cebula Zuzanna	Chrzanów	8,4	8,4	8,4	25,20	7,7	8,0	7,9	3,1	26,70	51,900	1
2	Lesik Weronika	GOK	7,7	7,4	7,6	22,70	7,3	6,8	7,4	2,4	23,90	46,600	2
3	Sykulska Nikola	GOK	7,8	8,2	8,2	24,20	1,5	1,5	1,5	0,6	5,10	29,300	3
4	Nowak Maja	Chrzanów	0,7	0,6	0,7	2,00	7,0	6,7	6,7	1,6	22,00	24,000	4
5	Wiśniewska Julia	GOK	0,6	0,6	0,6	1,80	6,4	6,4	6,2	1,9	20,90	22,700	5



OGÓLNOPOLSKIE ZAWODY W AKROBATYCE SPORTOWEJ, SKOKACH  
NA ŚCIEŻCE I TRAMPOLINIE RUDA ŚLĄSKA 29.04.2012



Klasa III - trampolina dziewcząt			RZUT I				RZUT II					KLASYFIKACJA	
Lp	Imię Nazwisko	Klub	S 1	S 2	S 3	RZUT I	S 1	S 2	S 3	Tr.	RZUT II	SUMA	MIEJSCE
1	Wróblewska Julia	Chrzanów	8,2	7,9	8,2	24,30	7,5	7,3	7,5	5,2	27,50	51,800	1
2	Szatan Wiktoria	Chrzanów	8,2	8,0	7,8	24,00	8,1	7,6	7,5	3,6	26,80	50,800	2
3	Głowczak Natalia	Chrzanów	7,9	8,1	7,9	23,90	7,7	7,7	7,3	3,6	26,30	50,200	3
4	Waindok Agata	GOK	8,2	7,8	7,6	23,60	7,5	7,6	7,9	3,5	26,50	50,100	4
5	Zaradna Paulina	Katowice	8,0	7,9	7,4	23,30	7,6	7,6	7,3	3,0	25,50	48,800	5
6	Drobniak Magdalena	Kraków	7,4	7,4	7,6	22,40	7,6	7,7	7,4	3,0	25,70	48,100	6
7	Lichtenberg-Kokoszka Agnieszka	GOK	7,5	7,6	7,2	22,30	6,9	7,0	7,3	3,5	24,70	47,000	7
8	Kowalik Julia	Chrzanów	7,3	7,2	7,4	21,90	6,9	6,8	6,9	3,6	24,20	46,100	8
9	Bielecka Klaudia	Chrzanów	8,3	8,3	8,2	24,80	2,5	2,5	2,4	1,7	9,10	33,900	9



OGÓLNOPOLSKIE ZAWODY W AKROBATYCE SPORTOWEJ, SKOKACH  
NA ŚCIEŻCE I TRAMPOLINIE RUDA ŚLĄSKA 29.04.2012




Klasa II - trampolina dziewcząt			RZUT I				RZUT II					KLASYFIKACJA	
Lp	Imię Nazwisko	Klub	S 1	S 2	S 3	RZUT I	S 1	S 2	S 3	Tr	RZUT II	SUMA	MIEJSCE
1	Zaradna Klaudia	Katowice	8,2	8,4	8,1	24,70	7,5	7,3	7,3	7,8	29,90	54,600	1
2	Trzaska Dominika	Katowice	8,1	8,2	8,2	24,50	7,1	7,0	7,3	6,4	27,80	52,300	2
3	Wesołowska Klaudia	Kraków	6,9	7,0	6,7	20,60	6,4	6,3	6,2	3,9	22,80	43,400	3



OGÓLNOPOLSKIE ZAWODY W AKROBATYCE SPORTOWEJ, SKOKACH  
NA ŚCIEŻCE I TRAMPOLINIE RUDA ŚLĄSKA 29.04.2012




Klasa młodzieżowa - trampolina chłopców			RZUT I				RZUT II					KLASYFIKACJA	
Lp	Imię Nazwisko	Klub	S 1	S 2	S 3	RZUT I	S 1	S 2	S 3	Tr.	RZUT II	SUMA	MIEJSCE
1	Starczyński Wiktor	Chrzanów	8,0	8,0	7,6	23,60	7,7	7,5	7,7	3,1	26,00	49,600	1
2	Krężelok Kordian	GOK	8,3	8,4	8,1	24,80	4,8	4,6	4,7	2,9	17,00	41,800	2



OGÓLNOPOLSKIE ZAWODY W AKROBATYCE SPORTOWEJ, SKOKACH  
NA ŚCIEŻCE I TRAMPOLINIE RUDA ŚLĄSKA 29.04.2012



Klasa III - trampolina chłopców			RZUT I				RZUT II				KLASYFIKACJA		
Lp	Imię Nazwisko	Klub	S 1	S 2	S 3	RZUT I	S 1	S 2	S 3	Tr.	RZUT II	SUMA	MIEJSCE
1	Płonka Maciej	GOK	8,2	8,4	8,4	25,00	7,6	7,3	7,5	6,3	28,70	53,700	1
3	Kosowski Michał	Chrzanów	7,3	7,5	7,7	22,50	7,3	7,4	7,5	4,6	26,80	49,300	2
5	Bartnik Tomasz	GOK	7,1	7,4	7,3	21,80	6,7	7,3	7,3	5,2	26,50	48,300	3
7	Guzy Maciej	Katowice	7,3	7,4	6,8	21,50	7,1	7,4	6,8	4,5	25,80	47,300	4
8	Róg Kacper	Katowice	6,9	6,3	6,6	19,80	6,9	7,0	6,7	3,0	23,60	43,400	5



OGÓLNOPOLSKIE ZAWODY W AKROBATYCE SPORTOWEJ, SKOKACH  
NA ŚCIEŻCE I TRAMPOLINIE RUDA ŚLĄSKA 29.04.2012




Klasa II - trampolina chłopców			RZUT I				RZUT II					KLASYFIKACJA	
Lp	Imię Nazwisko	Klub	S 1	S 2	S 3	RZUT I	S 1	S 2	S 3	Tr.	RZUT II	SUMA	MIEJSCE
1	Guzy Szymon	Katowice	8,1	8,2	7,8	24,10	7,1	7,3	7,1	9,3	30,80	54,900	1
2	Bąba Mikołaj	Chrzanów	7,2	7,0	7,1	21,30	6,8	6,9	6,9	6,3	26,90	48,200	2
3	Rytwiński Piotr	Kraków	6,9	6,9	6,7	20,50	6,7	7,1	7,1	5,7	26,60	47,100	3
4	Dobrowolski Jędrzej	Kraków	6,6	6,5	6,7	19,80	0,6	0,6	0,6	10	11,80	31,600	4
5	Majer Tobiasz	Katowice	7,6	7,7	7,2	22,50	0,7	0,8	0,7	1,3	3,50	26,000	5



OGÓLNOPOLSKIE ZAWODY W AKROBATYCE SPORTOWEJ,  
SKOKACH NA ŚCIEŻCE I TRAMPOLINIE RUDA ŚLĄSKA 29.04.2012



Klasa III - trampolina synchroniczna dziewcząt			RZUT I				RZUT II					KLASYFIKACJA	
Lp	Imię Nazwisko	Klub	S 1	S 2	Syn	RZUT I	S 1	S 2	Syn	Tr.	RZUT II	SUMA	MIEJSCE
1	Lesik Weronika Wiśniewska Julia	Chrzanów	8,0	7,3	16,2	31,5	1,5	1,6	2,6	0,5	6,2	37,7	1




OGÓLNOPOLSKIE ZAWODY W AKROBATYCE SPORTOWEJ,  
SKOKACH NA ŚCIEŻCE I TRAMPOLINIE RUDA ŚLĄSKA 29.04.2012



Klasa III - trampolina synchroniczna dziewcząt			RZUT I				RZUT II				KLASYFIKACJA		
Lp	Imię Nazwisko	Klub	S 1	S 2	Syn	RZUT I	S 1	S 2	Syn	Tr.	RZUT II	SUMA	MIEJSCE
1	Główczak Natalia Bielecka Klaudia	Chrzanów	7,7	8,3	16,6	32,6	7,6	8,1	14,8	3,6	34,1	66,7	1
2	Lichtenberg-Kokoszka Agnieszka Waindok Agata	GOK	6,1	7,2	15,4	28,7	7,5	7,7	17,8	3,1	36,1	64,8	2
3	Wróblewska Julia Szatan Wiktoria	Chrzanów	0,0	0,0	0,0	0,0	7,6	7,1	12,4	3,1	30,2	30,2	3






OGÓLNOPOLSKIE ZAWODY W AKROBATYCE SPORTOWEJ,  
SKOKACH NA ŚCIEŻCE I TRAMPOLINIE RUDA ŚLĄSKA 29.04.2012




Klasa II - trampolina synchroniczna dziewcząt			RZUT I				RZUT II				KLASYFIKACJA		
Lp	Imię Nazwisko	Klub	S 1	S 2	Syn	RZUT I	S 1	S 2	Syn	Tr.	RZUT II	SUMA	MIEJSCE
1	Zaradna Klaudia Trzaska Dominika	Katowice	7,8	8,4	17,6	33,8	7,8	8,0	17,0	3,0	35,8	69,6	1



OGÓLNOPOLSKIE ZAWODY W AKROBATYCE SPORTOWEJ, SKOKACH NA  
ŚCIEŻCE I TRAMPOLINIE RUDA ŚLĄSKA 29.04.2012



Klasa III - trampolina synchroniczna chłopców			RZUT I				RZUT II					KLASYFIKACJA	
Lp	Imię Nazwisko	Klub	S 1	S 2	Syn.	RZUT I	S 1	S 2	Syn.	Tr.	RZUT II	SUMA	MIEJSCE
1	Bartnik Tomasz Płonka Maciej	Dobrzeń	7,6	7,6	15,0	30,2	8,0	7,9	16,0	3,1	35,0	65,2	1
2	Guzy Maciej Róg Kacper	Katowice	6,9	7,2	16	30,1	7,0	7,0	15,0	3,0	32,0	62,1	2



OGÓLNOPOLSKIE ZAWODY W AKROBATYCE SPORTOWEJ, SKOKACH NA  
ŚCIEŻCE I TRAMPOLINIE RUDA ŚLĄSKA 29.04.2012



II klasa - Trampolina synchroniczna chłopców			RZUT I				RZUT II					KLASYFIKACJA	
Lp	Imię Nazwisko	Klub	S 1	S 2	Syn	RZUT I	S 1	S 2	Syn	Tr	RZUT II	SUMA	MIEJSCE
1	Majer Tobiasz Guzy Szymon	Katowice	7,4	6,8	16,0	30,2	6,6	6,3	15,0	6,1	34,0	64,2	1